

OCÉANIS 500 "CLIPPER"

Caractéristiques :

Architecte : Philippe BRIAND
Longueur H.T. : 15,30 m.
Longueur coque : 14,975 m.
Longueur flottaison : 13,58 m.
Bau : 4,75 m.
Tirant d'eau : 1,80 m. Quille ailette.
Déplacement : 14 t. env.
Lest : 4,9 t.
Surface de voile : 104 m².
Moteur : 80 cv maxi.
Fuel : 2 x 280 Lts.
Eau : 1 000 Lts.
Couchage : 8/12 pers.
Catégorie : 1^{ère}.

Specifications :

Design : Philippe BRIAND
Overall length : 15,30 m.
Hull length : 14,975 m.
Waterline : 13,58 m.
Beam : 4,75 m.
Draft wing keel : 1,80 m.
Displacement : 14 t. approx.
Ballast : 4,9 t.
sail area : 104 m².
Motor : 80 cv. maxi.
Diesel : 2 x 280 Lts.
Water : 1 000 Lts.
Berth : 8/12.
Navigation class : 1 st.

BENETEAU 

ÉQUIPEMENT GÉNÉRAL

Novembre 1990

Accastillage de pont

Balcon AV inox avec feux de route bicolores.
Balcon AR inox, ouvrant avec support bouée couronne et support moteur HB teck à TD.
Chandeliers inox à 2 étages de filières avec porte au milieu.
Rails de fargue aluminium anodisé avec chaumards à rouleaux aux extrémités et au milieu.
6 taquets d'amarrage.
Ferrure d'étrave inox avec davier à bascule.
Puits à chaîne autovideur avant, avec guindeau électrique 1500 W, intégré et protection antiragage de la chaîne.
Puits à chaîne arrière avec davier.
2 poulies à plat pont 4 réas pour retour de drisses au cockpit.
2 winches Lewmar 40 ST pour drisses, enroulement de grand-voile, écoute de grand-voile.
9 bloqueurs de drisses.
Barre d'écoute de grand-voile sur roof avec chariot à galets, réglable.
2 winches Lewmar 65 ST pour écoute de génois.
2 rails de génois avec avale-tout.
2 poulies de renvoi d'écoutes de génois.
2 taquets d'écoute de génois.
1 winch 30 ST pour bosse d'enrouleur génois.
1 poulie bloqueuse pour bosse d'enrouleur génois.
Cadènes de galhaubans et bas-haubans.
Cadènes de bas-haubans avant.
Balcon de protection de manches à air.
2 étuis à manivelle.
1 équipet de cockpit avec entourage aluminium.
1 table de cockpit lattée teck.
2 barres à roue Ø 900.
1 coffre à bib.
1 coffre à voiles.
1 coffre pour 2 bouteilles de gaz.
Plage de bain ouvrante intégrée dans le tableau avec échelle de bain.
Coussins de cockpit.
1 version tableau arrière avec passerelle de bain.
1 version tableau arrière avec coffres.

Gréement

Étai avec enrouleur de génois Profurl et génois furling.
Mât enrouleur implanté sur la quille, deux étages de barre de flèche, drisses intérieures, feux de hune et de tête, grément dormant monofil discontinu et grand-voile furling lattes verticales.
Réas balancine de tangon, drisse de spi.
Drisse de grand-voile.
Drisse de génois.
Bosse d'atarquage, bosse d'enrouleur de grand-voile.
Écoutes de génois, écoute de grand-voile.
Halebans de grand-voile sur palan, retour au cockpit.
Bôme avec éclairage cockpit intégré.

Aménagement intérieur

Poste avant
2 couchettes superposées.
Équipet.
WC marin.
Lavabo eau chaude et froide sous pression.
Accès par échelle avec 2 mains courantes.
Panneau de pont 600 x 600.
1 néon.
1 plafonnier.

Version cabine avant propriétaire

1 lit double (réservoir sous lit 2 x 200 l.)
Équipet bibliothèque.
2 coiffeuses / Secrétaire à tiroirs.
2 penderies avec miroir.
2 tiroirs sous le lit.
1 miroir sur cloison avant.
2 panneaux de pont 370 x 500 avec store.
2 hublots de coque ouvrants.

Aération par 2 manches à air.
Éclairage par spots halogènes.
2 liseuses sur secrétaire.
2 appliques halogènes.

Salle d'eau propriétaire

Salle d'eau contremoulée étanche.
Meuble de rangement.
Lavabo inox.
Robinet mitigeur avec eau chaude et froide sous pression.
Main courante inox.
Miroir.
WC marin.
Compartiment douche avec séparation plexi.
Douchette avec robinet mitigeur.
Reprise des eaux usées par pompe électrique.
Caillebotis.
Hublot.
Aération par manche à air.
2 néons.

Version 2 cabines AV (2 cabines identiques)

1 lit double (réservoir sous le lit 2 x 200 l.)
Meuble suspendu.
1 penderie.
1 tiroir.
1 panneau de pont 370 x 500 avec store.
1 hublot de coque.
Aération par manche à air.
Éclairage par spots.
2 liseuses.

Salles d'eau AV

Toilette contremoulée étanche.
Meuble de rangement.
Lavabo inox.
Douchette eau chaude et froide sous pression.
Main courante inox.
Miroir.
W.C. marin.
Caillebotis.
Reprise des eaux usées par pompe électrique.
Hublot ouvrant.
Aération par manche à air.
2 néons.

Carré

Lecteur de cassettes hi-fi avec 2 HP.
1 banquette en U.
1 banquette centrale amovible au-dessus du moteur.
Équipets.
1 penderie à cirés avec évacuation.
Miroir.
1 panneau de pont 500 x 500 avec store.
1 panneau de pont fixe 900 x 700 occultable par un volet.
Hublot avec rideau.
1 hublot de coque ouvrant.
Main courante bois sur hiloire.
Éclairage par spots halogènes encastrés dans le plafond.
2 appliques halogènes.

Cuisine

2 évier inox eau chaude et froide sous pression.
Réchaud four grill 3 feux sur cardan, barre de protection inox.
1 réfrigérateur électrique (150 l.) avec ouverture frontale.
1 conservateur (150 l.).
Meubles de rangement pour verres, vaisselle, couverts.
Poubelle.
1 panneau de pont 500 x 500 avec store.
1 hublot de coque ouvrant.
Hublot dans l'hiloire avec rideau.
Main courante.
Cuves-eau rigides sous plancher (2 x 320 l.).
1 meuble bar avec four micro-ondes et rangements.

Poste de navigation

Table à cartes. Pupitre pour le rangement des cartes.
Tiroir sous table avec rangement outils incorporé.
3 paniers sous table.
1 équipet.

Siège navigateur bois massif cintré (anti gîte).
Console pour instruments de navigation.
Bibliothèque.
Tableau électrique 24 fonctions.
Hublot dans l'hiloire avec rideau.
1 lecteur de cartes.

Salle d'eau

Toilettes contremoulées étanches.
Lavabo inox.
Mitigeur eau chaude et froide sous pression.
Main courante inox.
Miroir.
Meuble de rangement.
WC marin.
Caillebotis, reprise des eaux usées par pompe électrique.
1 hublot ouvrant.
2 néons.

Cabines arrière (2 cabines AR.)

1 couchette double.
Coffre sous couchette.
Tiroir.
Penderie.
Équipet.
1 panneau de pont 320 x 450 avec store.
1 hublot ouvrant sur hiloire.
1 hublot ouvrant dans le cockpit.
Éclairage par spot.
2 liseuses.

Équipement moteur

Perkins 4236 80 cv. Mousse d'insonorisation plombée.
Réservoir fuel inox (2 x 280 l.).
Tableau moteur dans le cockpit.
4 batteries 3 x 125 A. (servitudes) + 1 batterie moteur 160 A.
Ballon d'eau chaude (42 l.).
Capacité totale eau (cuves à eau rigide) 1 040 l. environ.

Équipement électrique

Équipement 12 V.
Prise 12 V. étanche dans le cockpit.
Prédisposition pour ventilateur 12 V.

Équipement 220 V.

Prise de quai étanche 220 V. avec coffret de protection.
Disrupteurs 220 V. : 1 fonction chauffe-eau - 1 fonction chargeur - 1 fonction prise de cabine.
Prises 220 V. dans chaque cabine sauf toilettes + 1 dans la cuisine.
Chargeur 40 Amps.
Convertisseur de courant 12 V./220 V.
Raccordement du chauffe-eau sur circuit 220 V.
Prise 220 V. dans carré et prise antenne TV.

Divers

Antifouling.
Support stratifié pour système linéaire pilote automatique.

Porte-documents.
Coffret d'entretien.
Manuel du propriétaire.



Certificat individuel d'approbation
du Bureau Veritas N° 6631 / 1882 / AD / Ø

GENERAL EQUIPMENT

November 1990

Deck fittings

Stainless steel pulpit with bicolour running light.
Stainless steel opening stern pulpit with horse shoe life buoy bracket and teak outboard engine bracket on starboard side.
Stainless steel stanchions, double life lines and lateral opening gate.
Anodized alloy toerail, fairleads with built-in-rollers, fitted in the middle and at the ends.
6 mooring cleats.
Stainless steel stemhead fitting with tilting bow sheave.
Self bailing chain locker with 1500 W. electric windlass and antichafe protection.
Stem anchor locker with stern sheave.
2 dispatching deck blocks with 4 sheaves.
2 Lewmar 40 ST winches for halyards, mainsail sheet, and main furling line.
9 halyard jammers.
Adjustable mainsail track on roof with adjustable ball bearing car.
2 Lewmar 65 ST winches for genoa sheet.
2 genoa tracks with adjustable car.
2 genoa sheet blocks.
2 genoa sheet cleats.
1 Lewmar 30 ST winch for furling line.
1 furling line deck block with jammers.
Cap shrouds and lower shrouds chainplate.
Forward lower shrouds chainplate.
Dorade box with stainless steel protector.
2 winch handle boxes.
1 cockpit locker with aluminium frame.
1 cockpit table with teak inserts.
2 leather covered steering wheels (Ø 300).
Liferaft locker.
Sail locker.
Gas bottle locker.
Bathing platform with ladder or transom lockers.
Cockpit cushions.

Rigging

Roller furling main mast, 2 sets of angled spreaders, internal halyards, cleats, steaming light, anchor light, deck light.
Main boom with track, main sheet bales.
Discontinued rod standing rigging with turnbuckles.
Roller furling genoa system.
Mainsail & genoa for furling system.
Main halyard, genoa halyard.
Furling central lines.
Main sheet, genoa sheets.
Boom vang.
Cockpit light at boom end.

Inside accommodations

Crew's quarters
2 single berths.
Storage.
Marine toilet.
Washbasin with hot and cold pressurized water.
Ladder with grabrail.
Deck hatch 600 x 600.
1 neon tube.
1 ceiling light.

Owner's cabin forward

1 double berth.
2 x 200 l. water tank under berth.
1 book rack.
2 dressing tables with drawers.
2 hanging lockers with mirrors.
2 drawers under berth.
1 mirror on forward bulkhead.
2 deck hatches (370 x 500) with blinds.
2 opening portholes.
Ventilation through Dorade box.

Halogen spot lights.
2 reading lights.

Front owner's bathroom
Molded bathroom compartment.
Storage.
Stainless steel washbasin.
Mixer tap with hot and cold pressurized water.
Stainless steel grab rail.
Mirror.
Marine toilet.
Shower compartment with altuglass protection.
Shower with mixer tap.
Electrical sump pump for shower drain.
Teak grating.
Porthole.
Ventilation through Dorade box.
2 neon tubes.

2 Forward cabins version (identical)
1 double berth.
2 x 200 l. water tanks under berth.
Over head storage.
1 hanging locker.
1 drawer.
1 deck hatch (370 x 500) with blind.
Porthole.
Ventilation through Dorade box.
Spot lights.
2 reading lights.

Forward bathroom
Molded bathroom compartment.
Storages.
Shower with hot and cold pressurized water.
Stainless steel washbasin.
Stainless steel grab rail.
Mirror.
Marine toilet.
Teak grating.
Electrical sump pump for shower drain.
Opening porthole.
Ventilation through Dorade box.
2 neon tubes.

Saloon
Hi-fi cassette-player with 2 LS.
U shape saloon with cushions.
Central bench removable above the engine.
Storages.
Mirror.
Deck hatch (500 x 500) with blind.
Skylight (900 x 700) with external blind.
Porthole with curtains.
Opening porthole.
Wooden grab rail.
Halogene spotlights.
Draining oilskins locker.

Galley
2 stainless steel sinks with hot/cold pressurized water.
Gimballed 3 burners stove with oven and grill and stainless steel crash bar.
Electrical fridge with forward opening (150 l.).
1 freezer (150 l.).
Storage for glasses, china and cutlery.
Dustbin.
Opening deck hatch (500 x 500) with blind.
Hull opening porthole.
Porthole with blind.
Grab rail.
Rigid water tanks under floor (2 x 320 l.).
Bottle rack with micro-wave oven and storages.

Navigation station
Chart table with chart locker.
Table drawer, tool drawer with tool kit.
3 baskets under table.
1 storage.
Curved navigator's seat (anti-heeling).

Instruments panel.
Book rack.
Electrical panel with 24 functions.
Porthole with curtain.
Reading lamp.

2 aft bathrooms (identical)
Molded bathroom compartment.
Stainless steel washbasin.
Hot/cold pressurized water on mixed tab.
Stainless steel grab rail.
Mirror.
Storage.
Marine toilet.
Teak grating.
Electrical sump pump for shower drain.
Opening porthole.
2 neon tubes.
Shower.

2 aft cabins (identical)
Double berth.
Locker under berth.
Drawer.
Hanging locker.
Storage.
Deck hatch (320 x 450) with blind.
Opening porthole.
Opening porthole in cockpit.
Spot lights.
2 reading lights.

Engine Equipment

Perkins diesel 4236 80 HP.
Insulating foam with lead sheet.
Stainless steel fuel tanks 2 x 280 l.
Engine control in cockpit.
4 batteries : 3 x 125 Amps. (comfort) + 1 battery 160 Amps. (engine).
Fresh water capacity 1040 l. (approx.)-(rigid tank).
Hot water balloon (42 l.).

Electric system

12 V. equipment :
Waterproof 12 V. plug in cockpit.
Pre-installation for 12 V. fans.

220 V. equipment :
Waterproof shore power system 220 V. with transom plug
220 V. switches : hot water, charger, cabin plugs functions
40 Amps. battery charger.
12 V./220 V. converter.
220 V. plugs in cabins and kitchen.
Automatic water heating with 220 V. system.
220 V. plug and TV plug in saloon.

Miscellaneous

Spare parts kit.
Owner's manual.
Briefcase.

Antifouling.
Laminated support for autopilot linear system.

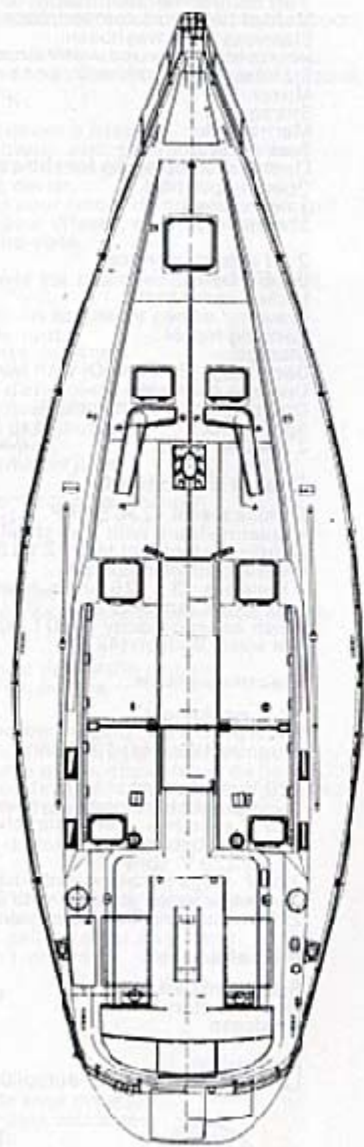


Bureau Veritas' individual approval
Certificate N° 5631/1882/A0/0

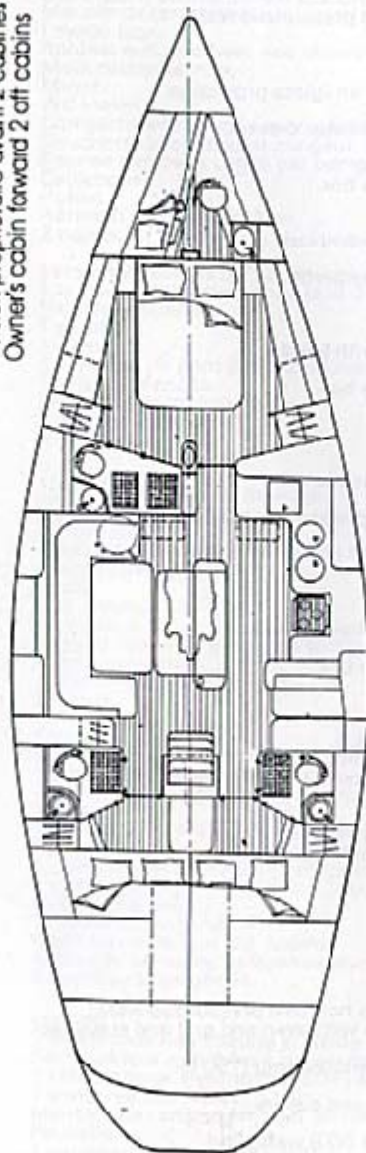


Ce document n'est pas contractuel. Les descriptions, illustrations, marques créées, etc... sont données à titre indicatif. Nos modèles peuvent subir certaines modifications ou améliorations de série sans préavis.

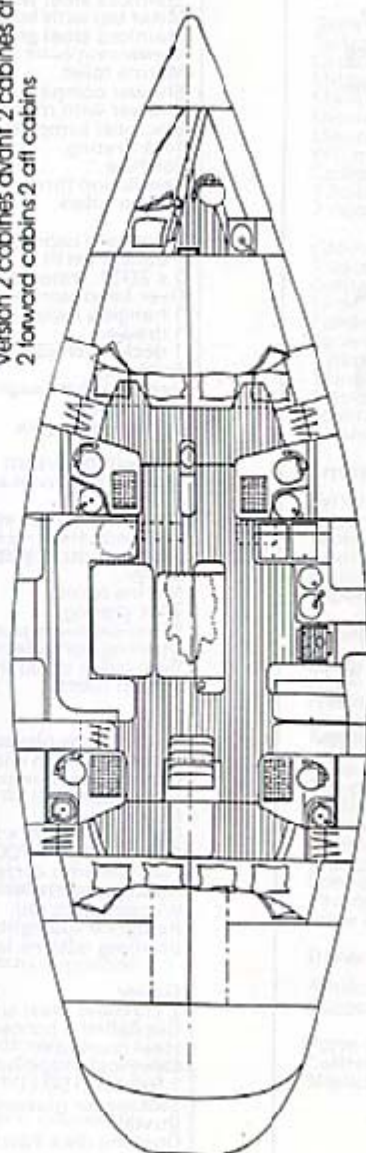
This document is not contractual. All descriptions, illustrations, brand names, etc... are only an indication. We reserve the right to modify or improve our productions without notice.



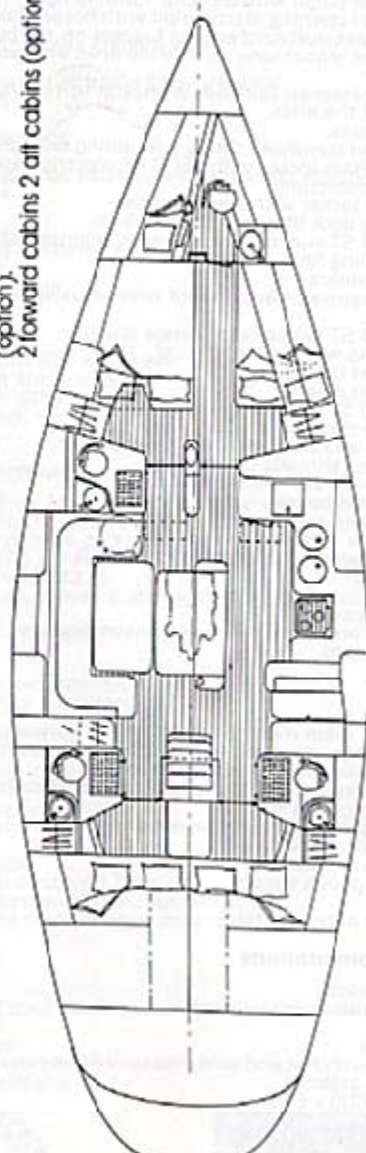
Version propriétaire avant 2 cabines arrière
Owner's cabin forward 2 aft cabins




Version 2 cabines avant 2 cabines arrière
2 forward cabins 2 aft cabins



Version 2 cabines avant 2 cabines arrière
(option)
2 forward cabins 2 aft cabins (optional)



BENETEAU 

Z.I. LES MARES, B.P. 66, 85270 ST-HILAIRE-DE-RIEZ
FRANCE - TÉL. 51.55.53.82 - TÉLEX 711 497 F